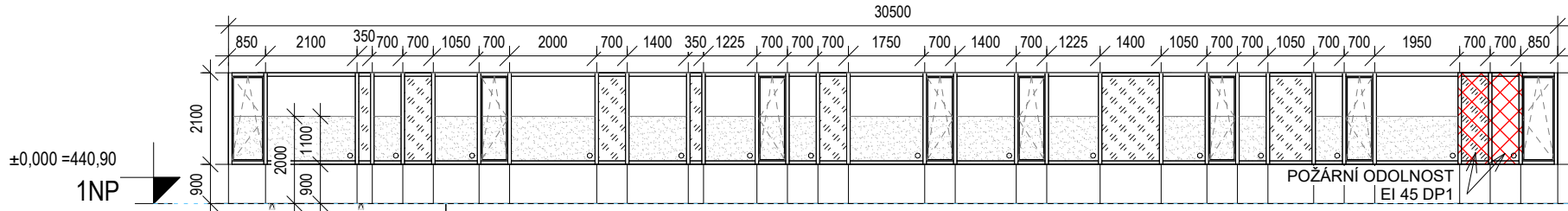


PODLAŽÍ	OZNAČENÍ	SESTAVA	POPIS		ROZMĚRY		VLASTNOSTI														DOPLŇKY					POZNÁMKA
			Popis	Kování	Šířka	Výška	Souč. prost. tepla	Zasklení	Zvuková izolace obv. pláště R'w	Světelná propust.	Solární faktor	Zábradel. funkce	Klasifikace zasklení	Odolnost proti násil. vniknutí	Odolnost proti zat. větrem	Požární odolnost	Vodotěsnost	Průvzduš.	Ovládací síly	Povrchová úprava	Úložné profily	Vnější parapet	Vnitřní parapet	Ostatní doplňky	Předok. žaluzie	
2NP																										
2NP	O.17	8x otevíravé křídlo, 15x fixní křídlo, 12x fixní neprůhledný panel	hliníkové	matný nerez, klika zamykací, tvar "L", kruhový průřez kličky, oválná rozeta	30500	2100	0,8	čiré, izolační 3-sklo	30 dB	> 0,65	< 0,35	ne	-	NDF	B4	2 pole, EI 60 DP1	7A/7B	3	2	RAL 5000	ano	hliníkový, RAL dle rámu okna	laminované MDF desky, RAL 9010	vč. otevírače EPS, neprůhledná fólie na celých panelech do místností C2.97, C2.43, C2.42	ano	
2NP	O.18	5x otevíravé křídlo, 8x fixní křídlo, 4x fixní neprůhledný panel	hliníkové	matný nerez, klika zamykací, tvar "L", kruhový průřez kličky, oválná rozeta	14350	2100	0,8	čiré, izolační 3-sklo	30 dB	> 0,65	< 0,35	ne	-	NDF	B4	-	7A/7B	3	2	RAL 5000	ano	hliníkový, RAL dle rámu okna	laminované MDF desky, RAL 9010		ano	
2NP	O.19	14x otevíravé křídlo, 24x fixní křídlo, 12x fixní neprůhledný panel	hliníkové	matný nerez, klika zamykací, tvar "L", kruhový průřez kličky, oválná rozeta	47000	2100	0,8	čiré, izolační 3-sklo	30 dB	> 0,65	< 0,35	ne	-	NDF	B4	2 pole, EI 60 DP1	7A/7B	3	2	RAL 5000	ano	hliníkový, RAL dle rámu okna	laminované MDF desky, RAL 9010	vč. otevírače EPS	ano	
2NP	O.20C	5x otevíravé křídlo, 7x fixní křídlo, 5x fixní neprůhledný panel	hliníkové	matný nerez, klika zamykací, tvar "L", kruhový průřez kličky, oválná rozeta, m.č. C2.88 klika max. ve výšce 1100 mm nad podlahou	17600	2100	0,8	čiré, izolační 3-sklo	30 dB	> 0,65	< 0,35	ne	-	NDF	B4	-	7A/7B	3	2	RAL 5000	ano	hliníkový, RAL dle rámu okna	laminované MDF desky, RAL 9010		ano	
2NP	O.23	6x otevíravé křídlo, 7x fixní křídlo, 4x fixní neprůhledný panel	hliníkové	matný nerez, klika zamykací, tvar "L", kruhový průřez kličky, oválná rozeta	15430	2100	0,8	čiré, izolační 3-sklo	30 dB	> 0,65	< 0,35	ne	-	NDF	B4	-	7A/7B	3	2	RAL 5000	ano	hliníkový, RAL dle rámu okna	laminované MDF desky, RAL 9010		ano	
2NP	O.24	2x otevíravé křídlo, 1x fixní křídlo, 1x fixní neprůhledný panel	hliníkové	matný nerez, klika zamykací, tvar "L", kruhový průřez kličky, oválná rozeta	3560	2100	0,8	čiré, izolační 3-sklo	30 dB	> 0,65	< 0,35	ne	-	NDF	B4	-	7A/7B	3	2	RAL 5000	ano	hliníkový, RAL dle rámu okna	laminované MDF desky, RAL 9010		ano	
2NP	O.25	7x otevíravé křídlo, 6x fixní křídlo, 4x fixní neprůhledný panel	hliníkové	matný nerez, klika zamykací, tvar "L", kruhový průřez kličky, oválná rozeta	14000	2100	0,8	čiré, izolační 3-sklo	30 dB	> 0,65	< 0,35	ne	-	NDF	B4	-	7A/7B	3	2	RAL 5000	ano	hliníkový, RAL dle rámu okna	laminované MDF desky, RAL 9010		ano	
2NP	O.26	1x otevíravé křídlo, 1x fixní křídlo, 1x fixní neprůhledný panel	hliníkové	matný nerez, klika zamykací, tvar "L", kruhový průřez kličky, oválná rozeta	1800	2100	0,8	čiré, izolační 3-sklo	30 dB	> 0,65	< 0,35	ne	-	NDF	B4	-	7A/7B	3	2	RAL 5000	ano	hliníkový, RAL dle rámu okna	laminované MDF desky, RAL 9010		ano	
2NP	O.27	1x otevíravé křídlo	hliníkové	matný nerez, klika zamykací, tvar "L", kruhový průřez kličky, oválná rozeta	750	2100	0,8	čiré, izolační 3-sklo	30 dB	> 0,65	< 0,35	ne	-	NDF	B4	-	7A/7B	3	2	RAL 5000	ano	hliníkový, RAL dle rámu okna	laminované MDF desky, RAL 9010		ne	
2NP	O.52	3x fixní křídlo	hliníkové	matný nerez, klika zamykací, tvar "L", kruhový průřez kličky, oválná rozeta	2750	2800	0,8	čiré, izolační 3-sklo	30 dB	> 0,65	< 0,35	ano	jednostranně VSG	NDF	B4	-	7A/7B	3	2	RAL 5000	ano	hliníkový, RAL dle rámu okna	laminované MDF desky, RAL 9010	polep matný ve dvou výškových úrovních	ne	
2NP	O.53	4x fixní křídlo	hliníkové	matný nerez, klika zamykací, tvar "L", kruhový průřez kličky, oválná rozeta	4130	2800	0,8	čiré, izolační 3-sklo	30 dB	> 0,65	< 0,35	ano	jednostranně VSG	NDF	B4	-	7A/7B	3	2	RAL 5000	ano	hliníkový, RAL dle rámu okna	laminované MDF desky, RAL 9010	polep matný ve dvou výškových úrovních	ano	
3NP																										
3NP	O.28	9x otevíravé křídlo, 14x fixní křídlo, 10x fixní neprůhledný panel	hliníkové	matný nerez, klika zamykací, tvar "L", kruhový průřez kličky, oválná rozeta	30500	2100	0,8	čiré, izolační 3-sklo	30 dB	> 0,65	< 0,35	ne	-	NDF	B4	2 pole, EI 60 DP1	7A/7B	3	2	RAL 5000	ano	hliníkový, RAL dle rámu okna	laminované MDF desky, RAL 9010	vč. otevírače EPS	ano	
3NP	O.29	6x otevíravé křídlo, 6x fixní křídlo, 5x fixní neprůhledný panel	hliníkové	matný nerez, klika zamykací, tvar "L", kruhový průřez kličky, oválná rozeta	14350	2100	0,8	čiré, izolační 3-sklo	30 dB	> 0,65	< 0,35	ne	-	NDF	B4	-	7A/7B	3	2	RAL 5000	ano	hliníkový, RAL dle rámu okna	laminované MDF desky, RAL 9010		ano	
3NP	O.30	14x otevíravé křídlo, 13x fixní křídlo, 13x fixní neprůhledný panel	hliníkové	matný nerez, klika zamykací, tvar "L", kruhový průřez kličky, oválná rozeta	47000	2100	0,8	čiré, izolační 3-sklo	30 dB	> 0,65	< 0,35	ne	-	NDF	B4	2 pole, EI 60 DP1	7A/7B	3	2	RAL 5000	ano	hliníkový, RAL dle rámu okna	laminované MDF desky, RAL 9010	vč. otevírače EPS	ano	
3NP	O.31C	6x otevíravé křídlo, 8x fixní křídlo, 5x fixní neprůhledný panel	hliníkové	matný nerez, klika zamykací, tvar "L", kruhový průřez kličky, oválná rozeta, m.č. C3.91 klika max. ve výšce 1100 mm nad podlahou	17600	2100	0,8	čiré, izolační 3-sklo	30 dB	> 0,65	< 0,35	ne	-	NDF	B4	-	7A/7B	3	2	RAL 5000	ano	hliníkový, RAL dle rámu okna	laminované MDF desky, RAL 9010		ano	
3NP	O.34	6x otevíravé křídlo, 7x fixní křídlo, 4x fixní neprůhledný panel	hliníkové	matný nerez, klika zamykací, tvar "L", kruhový průřez kličky, oválná rozeta	15430	2100	0,8	čiré, izolační 3-sklo	30 dB	> 0,65	< 0,35	ne	-	NDF	B4	-	7A/7B	3	2	RAL 5000	ano	hliníkový, RAL dle rámu okna	laminované MDF desky, RAL 9010		ano	
3NP	O.35	2x otevíravé křídlo, 1x fixní křídlo, 1x fixní neprůhledný panel	hliníkové	matný nerez, klika zamykací, tvar "L", kruhový průřez kličky, oválná rozeta	3560	2100	0,8	čiré, izolační 3-sklo	30 dB	> 0,65	< 0,35	ne	-	NDF	B4	-	7A/7B	3	2	RAL 5000	ano	hliníkový, RAL dle rámu okna	laminované MDF desky, RAL 9010		ano	
3NP	O.36	6x otevíravé křídlo, 7x fixní křídlo, 3x fixní neprůhledný panel	hliníkové	matný nerez, klika zamykací, tvar "L", kruhový průřez kličky, oválná rozeta	14000	2100	0,8	čiré, izolační 3-sklo	30 dB	> 0,65	< 0,35	ne	-	NDF	B4	-	7A/7B	3	2	RAL 5000	ano	hliníkový, RAL dle rámu okna	laminované MDF desky, RAL 9010		ano	
3NP	O.37	1x otevíravé křídlo, 1x fixní křídlo, 1x fixní neprůhledný panel	hliníkové	matný nerez, klika zamykací, tvar "L", kruhový průřez kličky, oválná rozeta	1800	2100	0,8	čiré, izolační 3-sklo	30 dB	> 0,65	< 0,35	ne	-	NDF	B4	-	7A/7B	3	2	RAL 5000	ano	hliníkový, RAL dle rámu okna	laminované MDF desky, RAL 9010		ano	
3NP	O.38	1x otevíravé křídlo	hliníkové	matný nerez, klika zamykací, tvar "L", kruhový průřez kličky, oválná rozeta	750	2100	0,8	čiré, izolační 3-sklo	30 dB	> 0,65	< 0,35	ne	-	NDF	B4	-	7A/7B	3	2	RAL 5000	ano	hliníkový, RAL dle rámu okna	laminované MDF desky, RAL 9010	neprůhledná fólie na celém panelu	ne	
3NP	O.39	2x fixní křídlo	hliníkové	matný nerez, klika zamykací, tvar "L", kruhový průřez kličky, oválná rozeta	2321	2100	0,8	čiré, izolační 3-sklo	30 dB	> 0,65	< 0,35	ne	-	NDF	B4	-	7A/7B	3	2	RAL 5000	ano	hliníkový, RAL dle rámu okna	laminované MDF desky, RAL 9010		ano	
3NP	O.40	1x otevíravé křídlo	hliníkové	matný nerez, klika zamykací, tvar "L", kruhový průřez kličky, oválná rozeta	800	2100	0,8	čiré, izolační 3-sklo	30 dB	> 0,65	< 0,35	ne	-	NDF	B4	-	7A/7B	3	2	RAL 5000	ano	hliníkový, RAL dle rámu okna	laminované MDF desky, RAL 9010		ano	
3NP	O.54	3x fixní křídlo	hliníkové	matný nerez, klika zamykací, tvar "L", kruhový průřez kličky, oválná rozeta	2750	2800	0,8	čiré, izolační 3-sklo	30 dB	> 0,65	< 0,35	ano	jednostranně VSG	NDF	B4	-	7A/7B	3	2	RAL 5000	ano	hliníkový, RAL dle rámu okna	laminované MDF desky, RAL 9010	polep matný ve dvou výškových úrovních	ne	
3NP	O.55	4x fixní křídlo	hliníkové	matný nerez, klika zamykací, tvar "L", kruhový průřez kličky, oválná rozeta	4130	2800	0,8	čiré, izolační 3-sklo	30 dB	> 0,65	< 0,35	ano	jednostranně VSG	NDF	B4	-	7A/7B	3	2	RAL 5000	ano	hliníkový, RAL dle rámu okna	laminované MDF desky, RAL 9010	polep matný ve dvou výškových úrovních	ano	

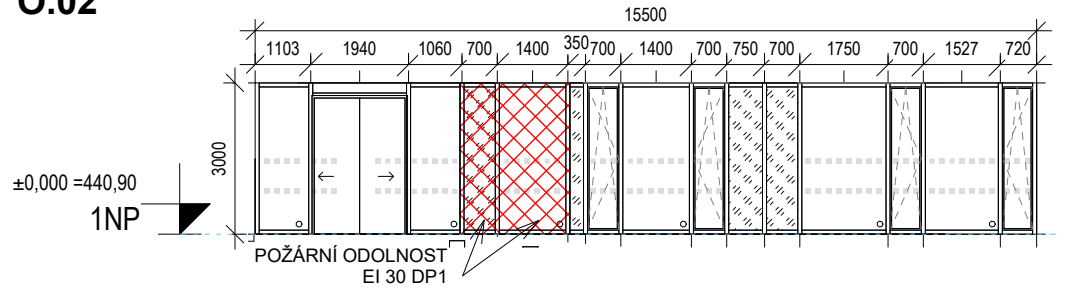
PODLAŽÍ	OZNAČENÍ	SESTAVA	POPIS		ROZMĚRY		VLASTNOSTI														DOPLŇKY					POZNÁMKA
			Popis	Kování	Šířka	Výška	Souč. prost. tepla	Zasklení	Zvuková izolace obv. pláště R'w	Světelná propust.	Solární faktor	Zábradel. funkce	Klasifikace zasklení	Odolnost proti násil. vniknutí	Odolnost proti zat. větrem	Požární odolnost	Vodotěsnost	Průvzduš.	Ovládací síly	Povrchová úprava	Úložné profily	Vnější parapet	Vnitřní parapet	Ostatní doplňky	Předok. žaluzie	
4NP																										
4NP	O.41	5x otevíravé křídlo, 8x fixní křídlo, 5x fixní neprůhledný panel	hliníkové	matný nerez, klika zamykací, tvar "L", kruhový průřez kličky, oválná rozeta	15750	2100	0,8	čiré, izolační 3-sklo	30 dB	> 0,65	< 0,35	ne	-	NDF	B4	-	7A/7B	3	2	RAL 5000	ano	hliníkový, RAL dle rámu okna	laminované MDF desky, RAL 9010	neprůhledná fólie na celých panelech do místností C4.06	ano	
4NP	O.42	18x otevíravé křídlo, 27x fixní křídlo, 16x fixní neprůhledný panel	hliníkové	matný nerez, klika zamykací, tvar "L", kruhový průřez kličky, oválná rozeta	55300	2100	0,8	čiré, izolační 3-sklo	30 dB	> 0,65	< 0,35	ne	-	NDF	B4	4 pole, EI 30 DP1	7A/7B	3	2	RAL 5000	ano	hliníkový, RAL dle rámu okna	laminované MDF desky, RAL 9010	vč. otevírače EPS	ano	
4NP	O.43	6x otevíravé křídlo, 7x fixní křídlo, 5x fixní neprůhledný panel	hliníkové	matný nerez, klika zamykací, tvar "L", kruhový průřez kličky, oválná rozeta	17050	2100	0,8	čiré, izolační 3-sklo	30 dB	> 0,65	< 0,35	ne	-	NDF	B4	-	7A/7B	3	2	RAL 5000	ano	hliníkový, RAL dle rámu okna	laminované MDF desky, RAL 9010		ano	
4NP	O.44	2x výlez na střechu, 18x otevíravé křídlo, 22x fixní křídlo, 13x fixní neprůhledný panel	hliníkové	matný nerez, klika zamykací, tvar "L", kruhový průřez kličky, oválná rozeta	48850	2500	0,8	čiré, izolační 3-sklo	30 dB	> 0,65	< 0,35	ne	-	NDF	B4	8 polí, EI 30 DP1	7A/7B	3	2	RAL 5000	ano + profil pro předsazenou montáž	hliníkový, RAL dle rámu okna	laminované MDF desky, RAL 9010	vč. 4x otevíračů EPS, předsazená montáž okna	ano	2x výlez na střechu, detailní popis dveří viz. TDV
4NP	O.67	1x otevíravé křídlo, 1x fixní křídlo	hliníkové	matný nerez, klika zamykací, tvar "L", kruhový průřez kličky, oválná rozeta	2490	2500	0,8	čiré, izolační 3-sklo	30 dB	> 0,65	< 0,35	ne	-	NDF	B4	-	7A/7B	3	2	RAL 5000	ano	hliníkový, RAL dle rámu okna	laminované MDF desky, RAL 9010		ano	
SVĚTLÍKY																										
2NP																										
2NP	O.60	pevné zasklení	hliníkové	-	1100	1100	1,1	horní tvrzené krycí sklo + termoizolační vrstvené 2-sklo	30 dB	> 0,65	< 0,35	ne	-	ESG + VSG	-	-	-	-	-	NDF	ano	ne	ne	vč. nastavovacího rámu, límce pro zajištění sklonu a lemování k podhledu	ne	podrobnosti viz. detail č. 922
2NP	O.61	pevné zasklení	hliníkové	-	1100	1100	1,1	horní tvrzené krycí sklo + termoizolační vrstvené 2-sklo	30 dB	> 0,65	< 0,35	ne	-	ESG + VSG	-	-	-	-	-	NDF	ano	ne	ne	vč. nastavovacího rámu, límce pro zajištění sklonu a lemování k podhledu	ne	podrobnosti viz. detail č. 922

Poznámka: Konkrétní výrobek dle vzorkování.
*) Hodnota součinitele prostupu tepla pouze okenních panelů, součinitel prostupu tepla dveří viz. TDV.
Schémata okenních sestav viz. příloha **Tabulka vnějších výplní otvorů (okna) - schémata** číslo **017a-e**

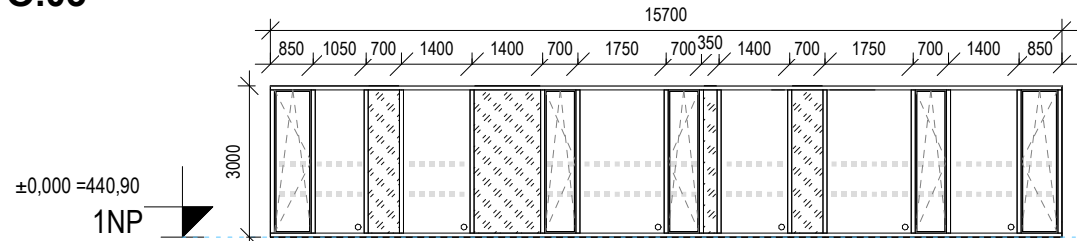
0.01



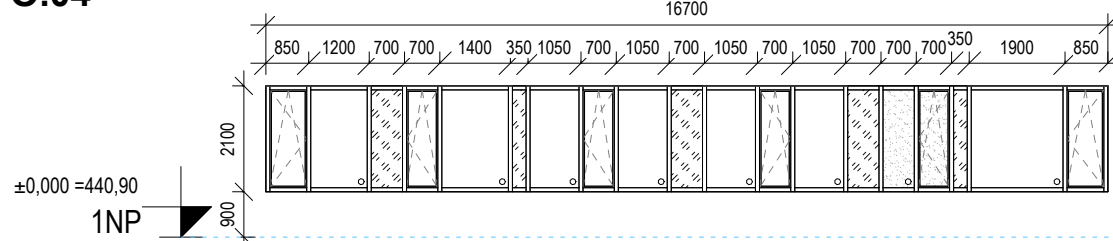
0.02



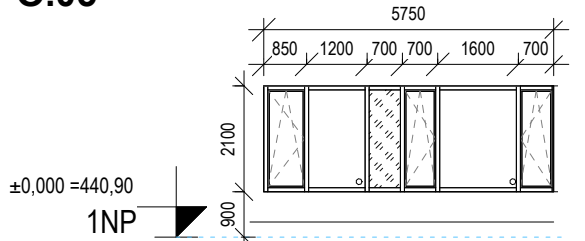
0.03



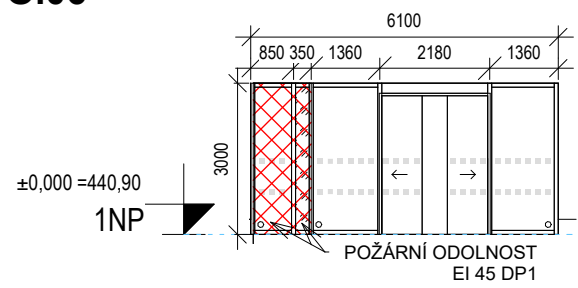
0.04



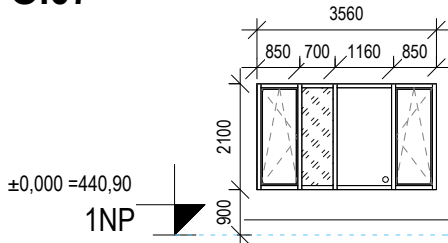
0.05



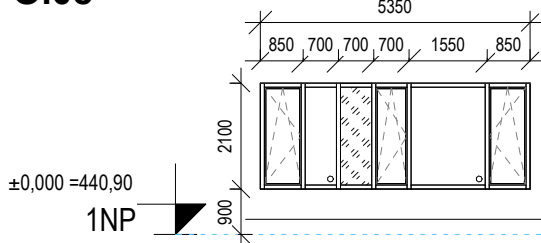
0.06



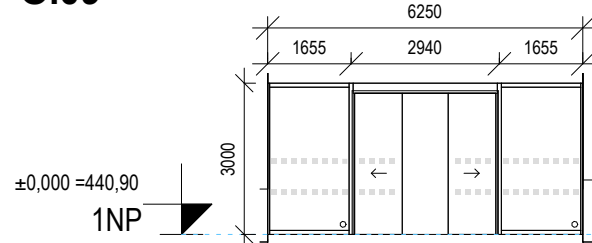
0.07



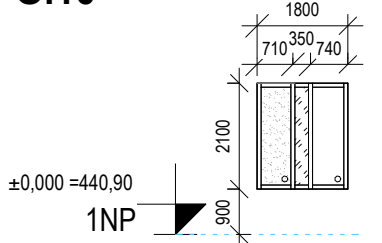
0.08



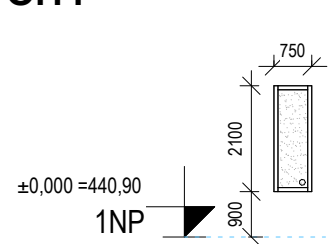
0.09



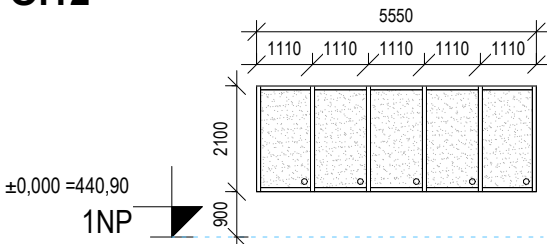
0.10



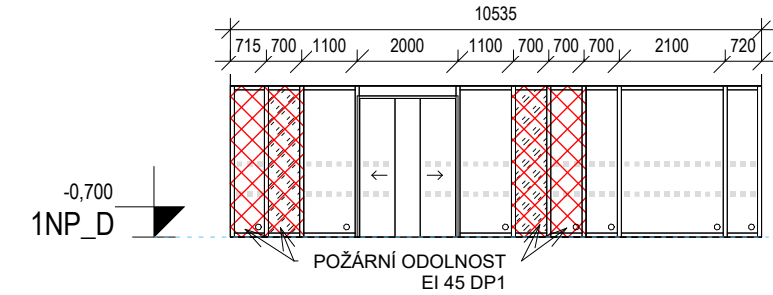
O.11



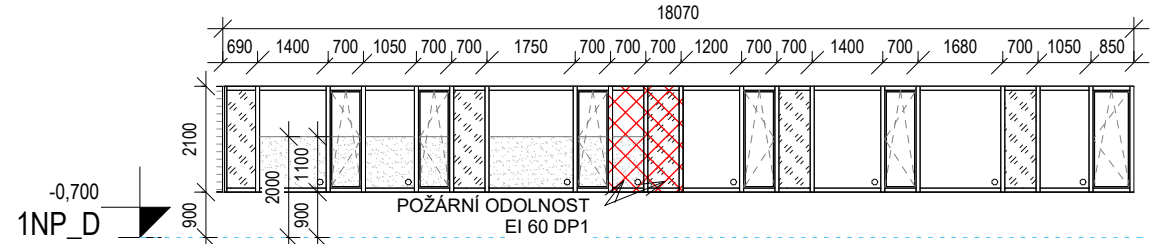
0.12







0.14



0.15



Legenda:

	PLŇY NEPRŮHLEDNÝ PANEĽ
	ČIRÉ SKLO
	POŽÁRNÍ PÁS
	NEPRŮHLEDNÁ FOLIE

Pozn.:

SCHÉMATA OKEN JSOU ZOBRAZENA PŘI POHLEDU Z EXTERIÉRU.
 KÓTOVÁN STAVEBNÍ OTVOR, PŘESNÝ ROZMĚR NUTNO OVĚŘIT NA SVAVBĚ.
 ■■■■ POLEPY JSOU POUZE GRAFICKÁ ZNAČKA, PODROBNÝ POPIS VIZ. ORIENTAČNÍ SYSTÉM
 NEBO ARCHITEKTONICKÝ MANUÁL.

NÁZEV VÝKRESU | DRAWINGS NAME

Tabulka vnějších výplní otvorů (okna) - schémata

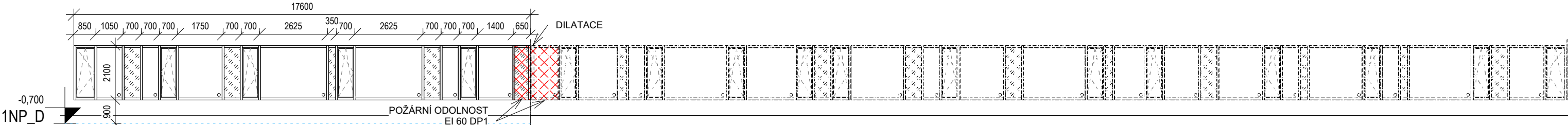
DATUM DATE OF ISSUE			MĚŘÍTKO SCALE			FORMÁT PAPER SIZE		
04/2025			1:150			2x A4		
ČÁST	SO / PS	DÍL	PROF. DÍL	DĚLENÍ	ČLENĚNÍ	Č. VÝKRESU	Č. REVIZE	
SECTION	BUILDING	PART	PROF. PT	SECTION	STRUCT	DRAW. NO.	REV. NO.	

NÁZEV SOUBORU | FILE NAME

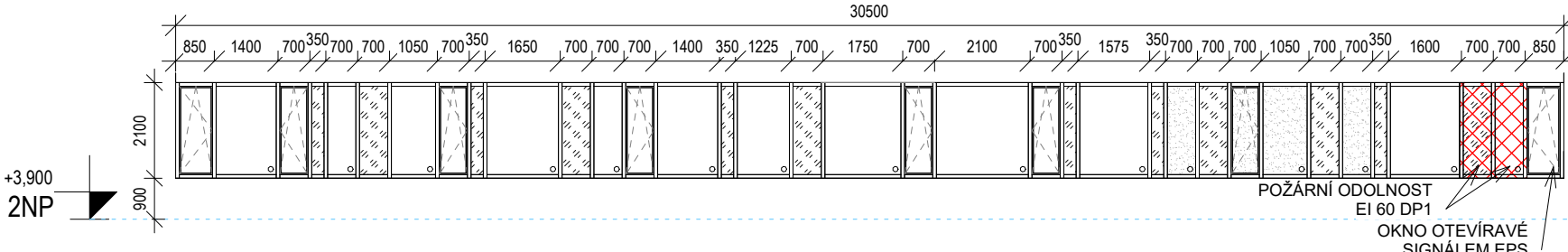
D1 010 ARS 017a 00.pdf



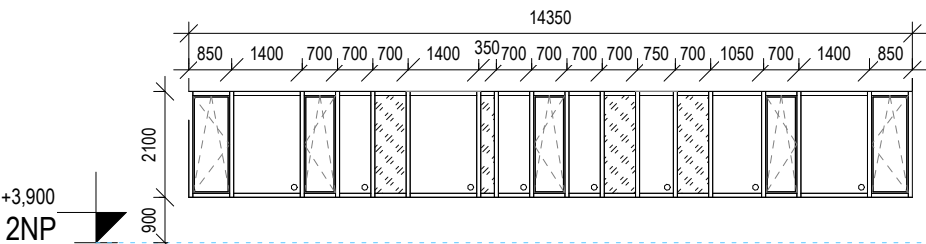
O.16C



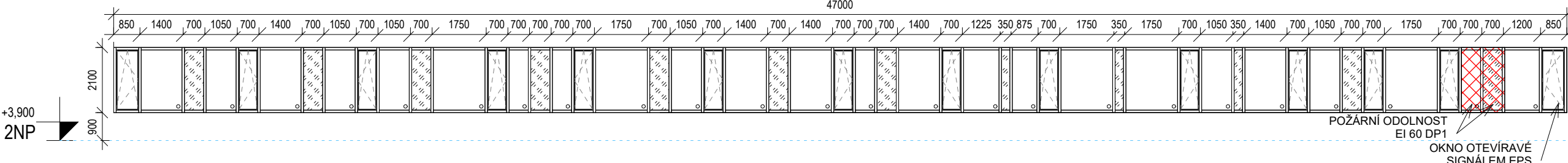
0.17



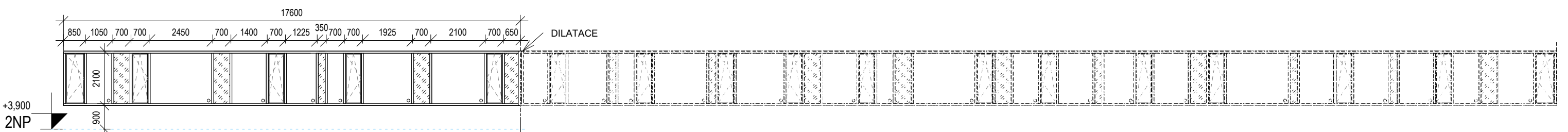
0.18







O.19



O.20C



Legenda:

	PLNÝ NEPRŮHLEDNÝ PANEĽ
	ČIRÉ SKLO
	POŽÁRNÍ PÁS
	NEPRŮHLEDNÁ FOLIE

Pozn.:

SCHEMATA OKEN JSOU ZOBRAZENA PŘI POHLEDU Z EXTERIÉRU.
KŮTOVÁNÍ STAVEBNÍ OTVOR, PŘESNÝ ROZMĚR NUTNO OVĚŘIT NA SVAVBĚ.
■■■■ POLEPY JSOU POUZE GRAFICKÁ ZNAČKA, PODROBNÝ POPIS VIZ. ORIENTAČNÍ SYSTÉM
NEBO ARCHITEKTONICKÝ MANUÁL.

NÁZEV VÝKRESU | DRAWINGS NAME

Tabulka vnějších výplní otvorů (okna) - schémata

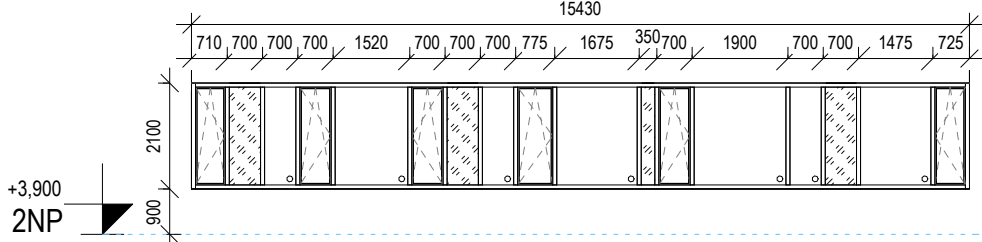
DATUM DATE OF ISSUE		MĚŘITKO SCALE		FORMÁT PAPER SIZE			
04/2025		1:150		2x A4			
ČÁST	SO/PS	DÍL	PROF. DÍL	DĚLENÍ	ČLENĚNÍ	Č. VÝKRESU	Č. REVIZI
SECTION	BUILDING	PART	PROF. PT.	SECTION	STRUCT.	DRAW. NO.	REV. NO.

NÁZEV SOUBORU | FILE NAME

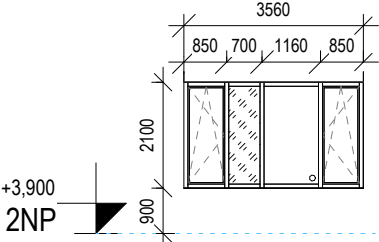
D1 010 ARS 017b 00.pdf



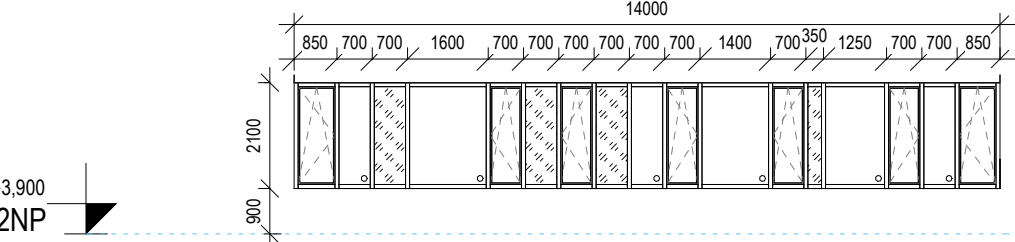
O.23



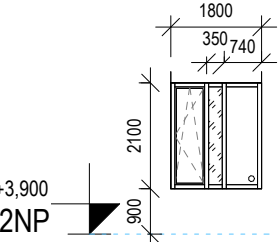
O.24



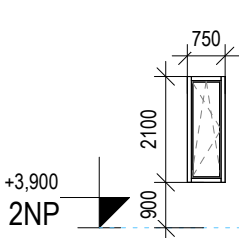
O.25



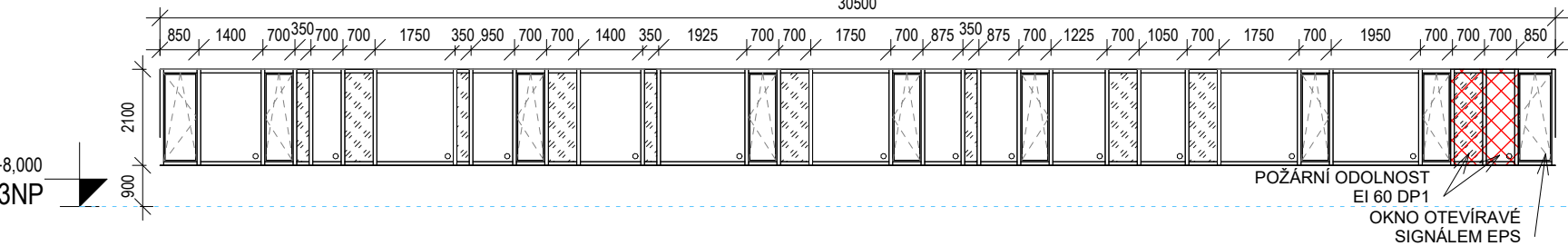
O.26



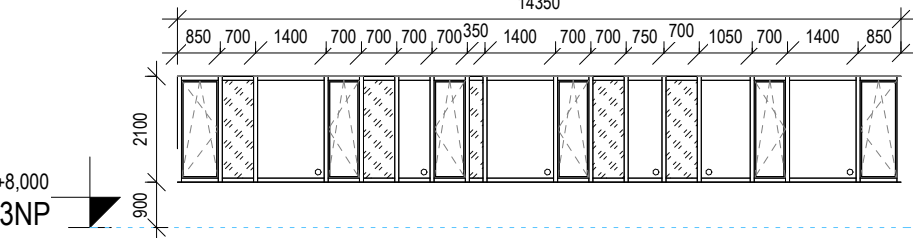
O.27



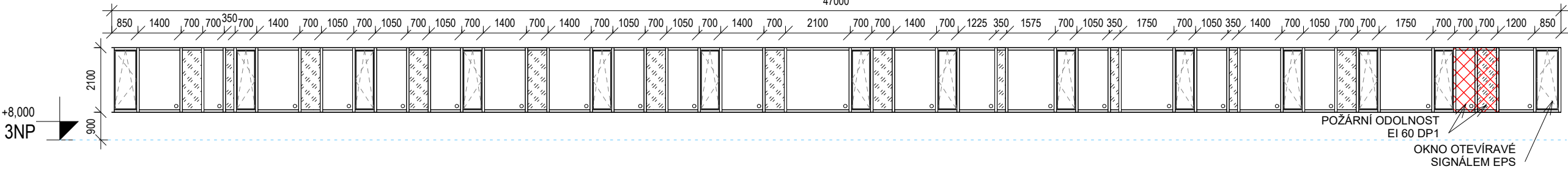
O.28



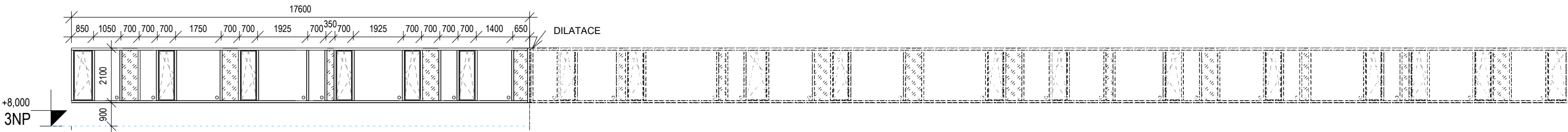
O.29



O.30



O.31C



Legenda:

PLNÝ NEPRŮHLEDNÝ PANEL

ČIRÉ SKLO

POŽÁRNÍ PÁS

NEPRŮHLEDNÁ FOLIE

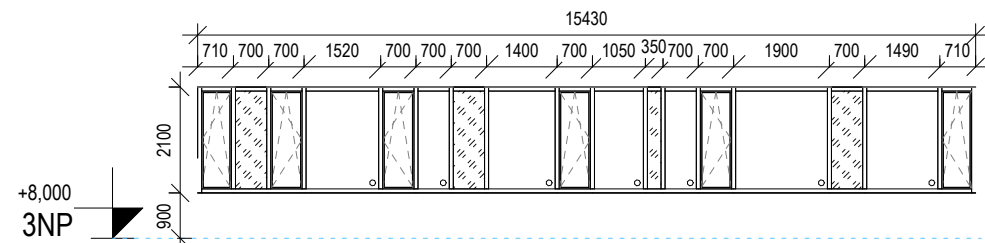
Pozn.: SCHÉMATA OKEN JSOU ZOBRAZENA PŘI POHLEDU Z EXTERIÉRU.
KÓTOVÁN STAVEBNÍ OTVOR, PŘESNÝ ROZMĚR NUTNO OVĚRIT NA SVAVBĚ.
■ ■ ■ ■ POLEPY JSOU POUZE GRAFICKÁ ZNAČKA, PODROBNÝ POPIS VIZ. ORIENTAČNÍ SYSTÉM NEBO ARCHITEKTONICKÝ MANUÁL.

NÁZEV VÝKRESU | DRAWINGS NAME

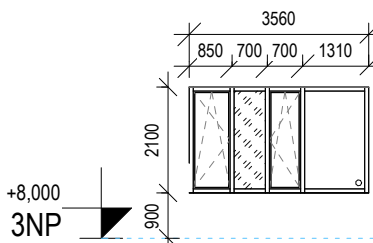
Tabulka vnějších výplní otvorů (okna) - schémata

DATUM DATE OF ISSUE		MĚŘÍTKO SCALE		FORMÁT PAPER SIZE			
04/2025		1:150		2x A4			
ČÁST SECTION	SO / PS BUILDING	DÍL PART	PROF. DÍL PROF. PT.	DĚLENÍ SECTION	ČLENĚNÍ STRUCT.	Č. VÝKRESU DRAW. NO.	Č. REVIZE REV. NO.
D1			010			017c	00
NÁZEV SOUBORU FILE NAME							
D1_010_ARS_017c_00.pdf							

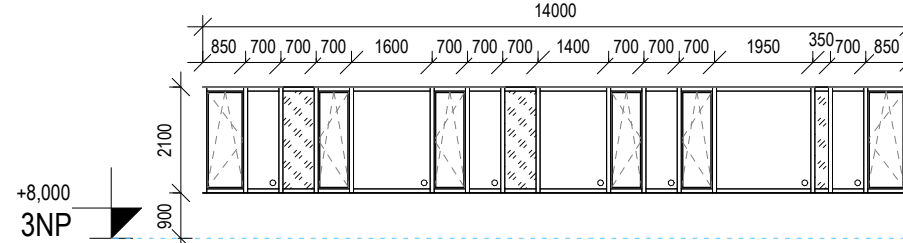
O.34



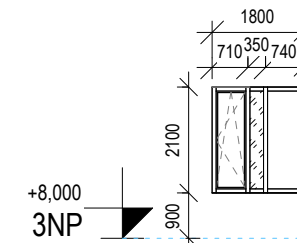
0.35



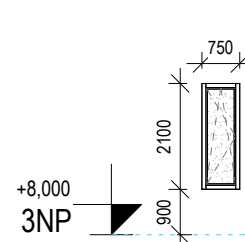
0.36



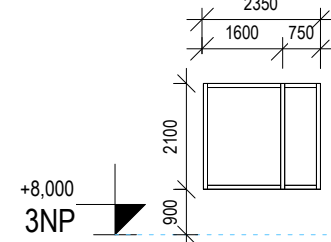
O.37



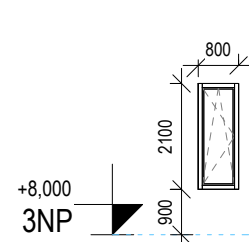
0.38



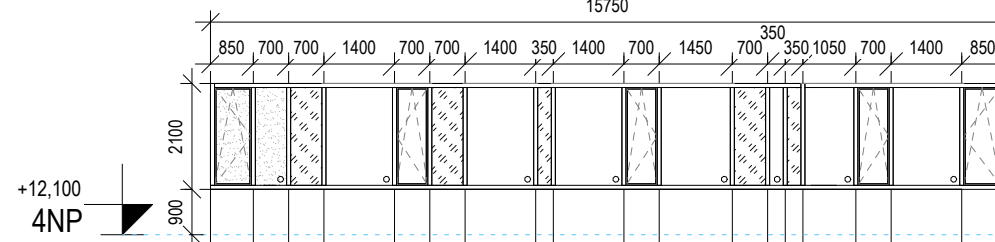
0.39



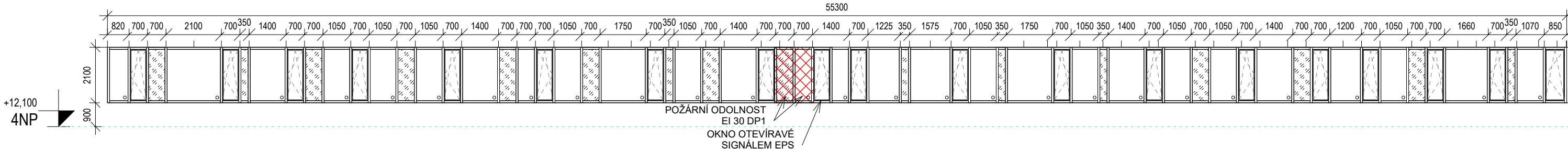
O.40



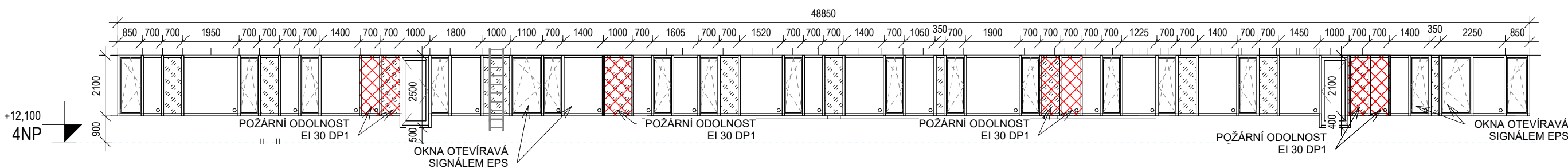
0.41



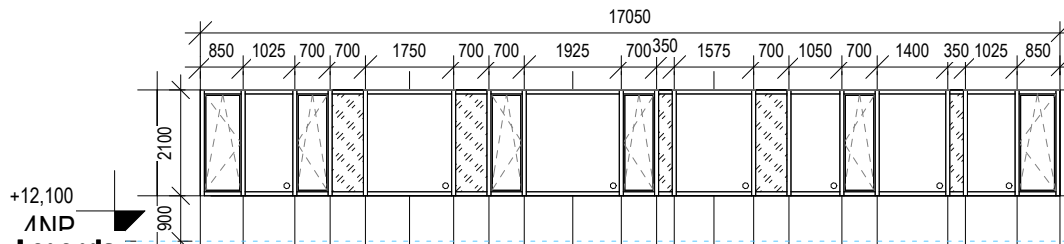
0.42



O.44







O.43



Legenda:

Legenda:

	PLNÝ NEPRŮHEDNÝ PANEĽ
	ČIRÉ SKLO
	POŽÁRNÍ PÁS
	NEPRŮHEDNÁ FOLIE

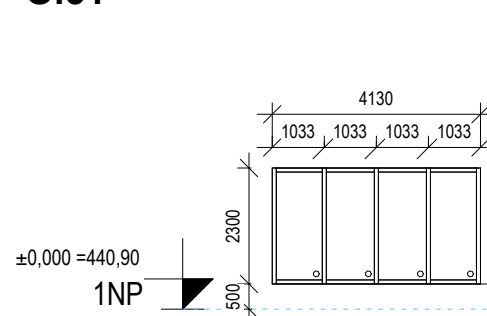
Pozn.:

SCHÉMATA OKEN JSOU ZOBRAZENA PŘI POHLEDU Z EXTERIÉRU.
 KÓTOVÁN STAVEBNÍ OTVOR, PŘESNÝ ROZMĚR NUTNO OVĚŘIT NA SVAVBĚ.
 ■■■■ POLEPY JSOU POUZE GRAFICKÁ ZNAČKA, PODROBNÝ POPIS VIZ. ORIENTAČNÍ SYSTÉM
 NEBO ARCHITEKTONICKÝ MANUÁL.

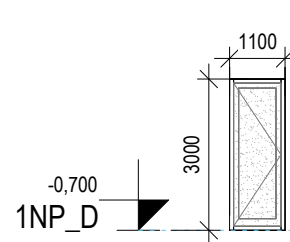
Tabulka vnějších výplní otvorů (okna) - schémata

DATUM DATE OF ISSUE		MĚŘÍTKO SCALE			FORMÁT PAPER SIZE		
04/2025		1:150			2x A4		
ČÁST	SO / PS	DÍL	PROF. DÍL	DĚLENÍ	ČLENĚNÍ	Č. VÝKRESU	Č. REVIZE
SECTION	BUILDING	PART	PROF. PT.	SECTION	STRUCT.	DRAW. NO.	REV. NO.
D1			010			017d	00
NÁZEV SOUBORU FILE NAME							
D1 010 ARS 017d 00.pdf							

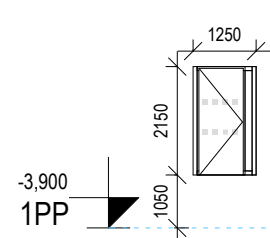
0.51



0.57



0.59



DATUM DATE OF ISSUE		MĚŘÍTKO SCALE		FORMÁT PAPER SIZE			
04/2025		1:150		2x A4			
ČÁST SECTION	SO/PS BUILDING	DÍL PART	PROF. DÍL PROF. PT.	DĚLENÍ SECTION	ČLENĚNÍ STRUCT.	Č. VÝKRESU DRAW. NO.	Č. REVIZE REV. NO.
D1			010			017e	00
NÁZEV SOUBORU FILE NAME							
D1 010 ARS 017e 00.pdf							

